

ОТЧЕТ О ФИНАНСОВЫХ РЕЗУЛЬТАТАХ ДЕЯТЕЛЬНОСТИ

на 1 января 2019 г.

Главный распорядитель, распорядитель, получатель бюджетных средств,
главный администратор, администратор доходов бюджета,
главный администратор, администратор источников
финансирования дефицита бюджета

Администрация городского поселения Лесная Поляна Ярославского
муниципального района Ярославской области

Наименование бюджета (публично-правового образования)

бюджет городского поселения Лесная Поляна

Периодичность:

годовая

Единица измерения:

руб

	КОДЫ
Форма по ОКУД	0503121
Дата	01.01.2019
	ПБС
по ОКПО	01516674
ИНН	7627029280
Глава по БК	837
по ОКТМО	78650155
по ОКЕИ	383

Наименование показателя	Код строки	Код по КОСГУ	Бюджетная деятельность	Средства во временном распоряжении	Итого
1	2	3	4	5	6
Доходы (стр. 020 + стр. 030 + стр. 040 + стр. 050 + стр. 060 + стр. 080 + стр. 090 + стр. 100)	010	100	7 979 780,53	0,00	7 979 780,53
<i>Налоговые доходы</i>	020	110	4 746 507,91	0,00	4 746 507,91
<i>Доходы от собственности</i>	030	120	-18 569,62	0,00	-18 569,62
<i>Доходы от оказания платных услуг (работ), компенсаций затрат</i>	040	130	128 800,00	0,00	128 800,00
<i>Штрафы, пени, неустойки, возмещения ущерба</i>	050	140	0,00	0,00	0,00
<i>Безвозмездные поступления от бюджетов</i>	060	150	3 044 448,48	0,00	3 044 448,48
в том числе:					
поступления от других бюджетов бюджетной системы Российской Федерации	061	151	3 044 448,48	0,00	3 044 448,48
поступления от наднациональных организаций и правительств иностранных государств	062	152	0,00	0,00	0,00
поступления от международных финансовых организаций	063	153	0,00	0,00	0,00
<i>Страховые взносы на обязательное социальное страхование</i>	080	160	0,00	0,00	0,00
<i>Доходы от операций с активами</i>	090	170	78 290,96	0,00	78 290,96
из них:					
доходы от переоценки активов	091	171	0,00	0,00	0,00
доходы от реализации активов	092	172	78 290,96	0,00	78 290,96
чрезвычайные доходы от операций с активами	095	173	0,00	0,00	0,00

Наименование показателя	Код строки	Код по КОСГУ	Бюджетная деятельность	Средства во временном распоряжении	Итого
1	2	3	4	5	6
<i>Прочие доходы</i>	100	180	302,80	0,00	302,80
из них:					
иные доходы	104	189	302,80	0,00	302,80
<i>Расходы (стр. 160 + стр. 170 + стр. 190 + стр. 210 + стр. 230 + стр. 240 + стр. 250 + стр. 260)</i>	150	200	9 204 380,28	0,00	9 204 380,28
<i>Оплата труда и начисления на выплаты по оплате труда</i>	160	210	3 234 219,35	0,00	3 234 219,35
в том числе:					
заработная плата	161	211	2 486 827,12	0,00	2 486 827,12
прочие выплаты	162	212	0,00	0,00	0,00
начисления на выплаты по оплате труда	163	213	747 392,23	0,00	747 392,23
<i>Оплата работ, услуг</i>	170	220	2 907 333,68	0,00	2 907 333,68
в том числе:					
услуги связи	171	221	28 806,36	0,00	28 806,36
транспортные услуги	172	222	63 150,00	0,00	63 150,00
коммунальные услуги	173	223	370 813,00	0,00	370 813,00
арендная плата за пользование имуществом	174	224	0,00	0,00	0,00
работы, услуги по содержанию имущества	175	225	280 545,03	0,00	280 545,03
прочие работы, услуги	176	226	2 164 019,29	0,00	2 164 019,29
<i>Обслуживание государственного (муниципального) долга</i>	190	230	0,00	0,00	0,00
в том числе:					
обслуживание внутреннего долга	191	231	0,00	0,00	0,00
обслуживание внешнего долга	192	232	0,00	0,00	0,00
процентные расходы по обязательствам	194	234	0,00	0,00	0,00
<i>Безвозмездные перечисления организациям</i>	210	240	343 900,25	0,00	343 900,25
в том числе:					
безвозмездные перечисления государственным и муниципальным организациям	211	241	0,00	0,00	0,00
безвозмездные перечисления организациям, за исключением государственных и муниципальных организаций	212	242	343 900,25	0,00	343 900,25

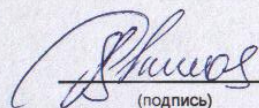
Наименование показателя	Код строки	Код по КОСГУ	Бюджетная деятельность	Средства во временном распоряжении	Итого
1	2	3	4	5	6
<i>Безвозмездные перечисления бюджетам</i>	230	250	507 618,44	0,00	507 618,44
в том числе:					
перечисления другим бюджетам бюджетной системы Российской Федерации	231	251	507 618,44	0,00	507 618,44
перечисления наднациональным организациям и правительствам иностранных государств	232	252	0,00	0,00	0,00
перечисления международным организациям	233	253	0,00	0,00	0,00
<i>Социальное обеспечение</i>	240	260	879 972,00	0,00	879 972,00
в том числе:					
пенсии, пособия и выплаты по пенсионному, социальному и медицинскому страхованию населения	241	261	0,00	0,00	0,00
пособия по социальной помощи населению	242	262	824 292,00	0,00	824 292,00
пенсии, пособия, выплачиваемые организациями сектора государственного управления	243	263	55 680,00	0,00	55 680,00
<i>Расходы по операциям с активами</i>	250	270	1 192 185,56	0,00	1 192 185,56
из них:					
амортизация основных средств и нематериальных активов	251	271	861 268,19	0,00	861 268,19
расходование материальных запасов	252	272	330 917,37	0,00	330 917,37
чрезвычайные расходы по операциям с активами	253	273	0,00	0,00	0,00
<i>Прочие расходы</i>	260	290	139 151,00	0,00	139 151,00
<i>Чистый операционный результат (стр. 301 - стр. 302); (стр. 310 + стр.400)</i>	300		-1 224 599,75	0,00	-1 224 599,75
Операционный результат до налогообложения (стр.010 стр.150)	301		-1 224 599,75	0,00	-1 224 599,75
Налог на прибыль	302		0,00	0,00	0,00
<i>Операции с нефинансовыми активами (стр. 320 + стр. 330 + стр. 350 + стр. 360 + стр. 370 + стр. 380 + стр.390)</i>	310		-765 873,77	0,00	-765 873,77
<i>Чистое поступление основных средств</i>	320		-652 787,73	0,00	-652 787,73
в том числе:					
увеличение стоимости основных средств	321	310	553 550,00	0,00	553 550,00
уменьшение стоимости основных средств	322	41X	1 206 337,73	0,00	1 206 337,73

Наименование показателя	Код строки	Код по КОСГУ	Бюджетная деятельность	Средства во временном распоряжении	Итого
1	2	3	4	5	6
<i>Чистое поступление нематериальных активов</i>	330		0,00	0,00	0,00
в том числе:					
увеличение стоимости нематериальных активов	331	320	0,00	0,00	0,00
уменьшение стоимости нематериальных активов	332	42X	0,00	0,00	0,00
<i>Чистое поступление произведенных активов</i>	350		0,00	0,00	0,00
в том числе:					
увеличение стоимости произведенных активов	351	330	0,00	0,00	0,00
уменьшение стоимости произведенных активов	352	43X	0,00	0,00	0,00
<i>Чистое поступление материальных запасов</i>	360		-8 200,50	0,00	-8 200,50
в том числе:					
увеличение стоимости материальных запасов	361	340	322 948,91	0,00	322 948,91
уменьшение стоимости материальных запасов	362	440	331 149,41	0,00	331 149,41
<i>Чистое поступление прав пользования активами</i>	370		0,00	0,00	0,00
в том числе:					
увеличение стоимости прав пользования активами	371	350	0,00	0,00	0,00
уменьшение стоимости прав пользования активами	372	450	0,00	0,00	0,00
<i>Чистое изменение затрат на изготовление готовой продукции, выполнение работ, услуг</i>	380		0,00	0,00	0,00
в том числе:					
увеличение затрат	381	X	0,00	0,00	0,00
уменьшение затрат	382	X	0,00	0,00	0,00
<i>Расходы будущих периодов</i>	390	X	-104 885,54	0,00	-104 885,54
<i>Операции с финансовыми активами и обязательствами (стр. 410 – стр. 510)</i>	400		-458 725,98	0,00	-458 725,98
<i>Операции с финансовыми активами (стр. 420 + стр. 430 + стр. 440 + стр. 460 + стр. 470 + стр. 480)</i>	410		-1 236 827,34	0,00	-1 236 827,34
<i>Чистое поступление средств на счета бюджетов</i>	420		-1 221 877,07	0,00	-1 221 877,07
в том числе:					
поступление на счета	421	510	8 064 215,54	0,00	8 064 215,54
выбытия со счетов	422	610	9 286 092,61	0,00	9 286 092,61

Наименование показателя	Код строки	Код по КОСГУ	Бюджетная деятельность	Средства во временном распоряжении	Итого
1	2	3	4	5	6
<i>Чистое поступление ценных бумаг, кроме акций</i>	430		0,00	0,00	0,00
в том числе:					
увеличение стоимости ценных бумаг, кроме акций и иных форм участия в капитале	431	520	0,00	0,00	0,00
уменьшение стоимости ценных бумаг, кроме акций и иных форм участия в капитале	432	620	0,00	0,00	0,00
<i>Чистое поступление акций и иных форм участия в капитале</i>	440		0,00	0,00	0,00
в том числе:					
увеличение стоимости акций и иных форм участия в капитале	441	530	0,00	0,00	0,00
уменьшение стоимости акций и иных форм участия в капитале	442	630	0,00	0,00	0,00
<i>Чистое предоставление бюджетных кредитов</i>	460		0,00	0,00	0,00
в том числе:					
увеличение задолженности по бюджетным кредитам	461	540	0,00	0,00	0,00
уменьшение задолженности по бюджетным ссудам и кредитам	462	640	0,00	0,00	0,00
<i>Чистое поступление иных финансовых активов</i>	470		0,00	0,00	0,00
в том числе:					
увеличение стоимости иных финансовых активов	471	550	0,00	0,00	0,00
уменьшение стоимости иных финансовых активов	472	650	0,00	0,00	0,00
<i>Чистое увеличение прочей дебиторской задолженности (кроме бюджетных кредитов)</i>	480		-14 950,27	0,00	-14 950,27
в том числе:					
увеличение прочей дебиторской задолженности	481	560	8 458 113,56	0,00	8 458 113,56
уменьшение прочей дебиторской задолженности	482	660	8 473 063,83	0,00	8 473 063,83
<i>Операции с обязательствами (стр. 520 + стр. 530 + стр. 540 + стр. 550 + стр.560)</i>	510		-778 101,36	0,00	-778 101,36
<i>Чистое увеличение задолженности по внутреннему государственному (муниципальному) долгу</i>	520		0,00	0,00	0,00
в том числе:					
увеличение задолженности по внутреннему государственному (муниципальному) долгу	521	710	0,00	0,00	0,00
уменьшение задолженности по внутреннему государственному (муниципальному) долгу	522	810	0,00	0,00	0,00

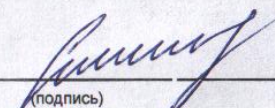
Наименование показателя	Код строки	Код по КОСГУ	Бюджетная деятельность	Средства во временном распоряжении	Итого
1	2	3	4	5	6
Чистое увеличение задолженности по внешнему государственному долгу	530		0,00	0,00	0,00
в том числе:					
увеличение задолженности по внешнему государственному долгу	531	720	0,00	0,00	0,00
уменьшение задолженности по внешнему государственному долгу	532	820	0,00	0,00	0,00
Чистое увеличение прочей кредиторской задолженности	540		-853 042,48	0,00	-853 042,48
в том числе:					
увеличение прочей кредиторской задолженности	541	730	10 180 441,12	0,00	10 180 441,12
уменьшение прочей кредиторской задолженности	542	830	11 033 483,60	0,00	11 033 483,60
Доходы будущих периодов	550	X	0,00	0,00	0,00
Резервы предстоящих расходов	560	X	74 941,12	0,00	74 941,12

Руководитель


(подпись)

С.Д. Выюнов
(расшифровка подписи)

Главный бухгалтер


(подпись)


И.В. Сечин
(расшифровка подписи)

Централизованная бухгалтерия

(наименование, ОГРН, ИНН, КПП, местонахождение)

Руководитель (уполномоченное лицо)

(должность)


(подпись)

И.В. Цвирко
(расшифровка подписи)

Исполнитель

(должность)

(подпись)

(расшифровка подписи)

(телефон, e-mail)

18 января 2019 г.

